

まつもとこどもクリニック

インフルエンザ予防接種予約サービスについて

インフルエンザ予防接種の予約や日程変更、キャンセルが、インターネット（携帯やパソコンなど）でできるようになりました。



<http://cotoapli.net/mmma/>



上記アドレスにアクセスすると、下記のようなトップページが表示されます。それぞれの入力方法は、次ページ以降の詳細をご覧ください。必ず、インフルエンザワクチン接種実施要項をご確認の上、ご予約下さい

まつもとこどもクリニック

インフルエンザなどの予防接種を予約される方は、患者メニューよりご予約ください。

患者メニュー

初めて予約される方は、患者登録を行ってからご予約ください。

患者登録

患者メニュー

（ログインメニューが表示されます。）

→②ログインをする

患者登録する(接種実施要項確認)

（予防接種の予約をするには、会員の登録が必要です。）

→①患者登録をする・ご家族情報を登録する

ご予約までの流れ

登録済みの方

患者メニュー

ログイン

予約

登録まだの方

患者登録

ご家族情報登録


予約

詳しくは次ページ以降の説明を見てね



②ログインをする

1. 患者登録済みの方は、トップページの[患者メニュー]からスタートします。

	Y.II
まつもとこどもクリニック 患者ログイン	
電話番号(例→09012345678)	
<input type="text" value="0900000XXXX"/>	
パスワード	
<input type="text" value="*****"/>	
ログインする	
予約をされる方は、患者登録してから予約して下さい。	
[患者登録]は、こちらからお願いします。	
パスワードを忘れた方は、 [こちら]へ [トップページ]へ	

2. 登録した電話番号とパスワードを入力して、[ログインする]を選んでください。

カルテ作成、定期接種問診票郵送の為、
ご住所も記入して戴きます。

患者登録

まだ患者登録されていない方は
こちらから登録してください。

パスワードを忘れた方は
[こちら]から確認して下さい。


患者登録後に空メールを送信
するとメールアドレスを登録
できます。

アドレスをご登録いただくと
事前にお知らせメールが届き
ます。携帯電話の受信設定で
yoyaku@cotoapli.net からの
メールを受信できるように設
定して下さい。





③予約をする-1

1. ログインをして、患者メニューを
表示します。

	Y.II
まつもとこどもクリニック 患者メニュー	
予防花子様 予防接種受付中です。	
[患者情報変更] [予約状況照会]	
ご家族情報(敬称略)	
1. 予防さちこ[変更] [予約する]	
2. 予防たろう[変更] [予約する]	

2. 予約したいご家族の[予約する]
を選択します。

	Y.II
予約内容選択 予防さちこ様	
インフルエンザ 予防接種	
[患者メニューへ]	

	Y.II
インフルエンザ 予防接種選択 予防さちこ様	
<input type="checkbox"/> インフルエンザ <input type="checkbox"/> 四種混合 <input type="checkbox"/> ポリオ	
[日付選択へ]	

3. 予約可能な予防接種が表示
されます。ご希望の予防
接種を選択して[日付選択
へ]ます。

※インフルエンザは必ず選択
して下さい。

インフルエンザと併せて二つ
まで同時接種できます。

「③予約をする-2」へ→